

◎外海ラーバ調査（常呂漁協、佐呂間・湧別青年部による調査）

6月3日に湧別紋別境界、第1湖口下、常呂漁港沖でラーバ調査を行いました。

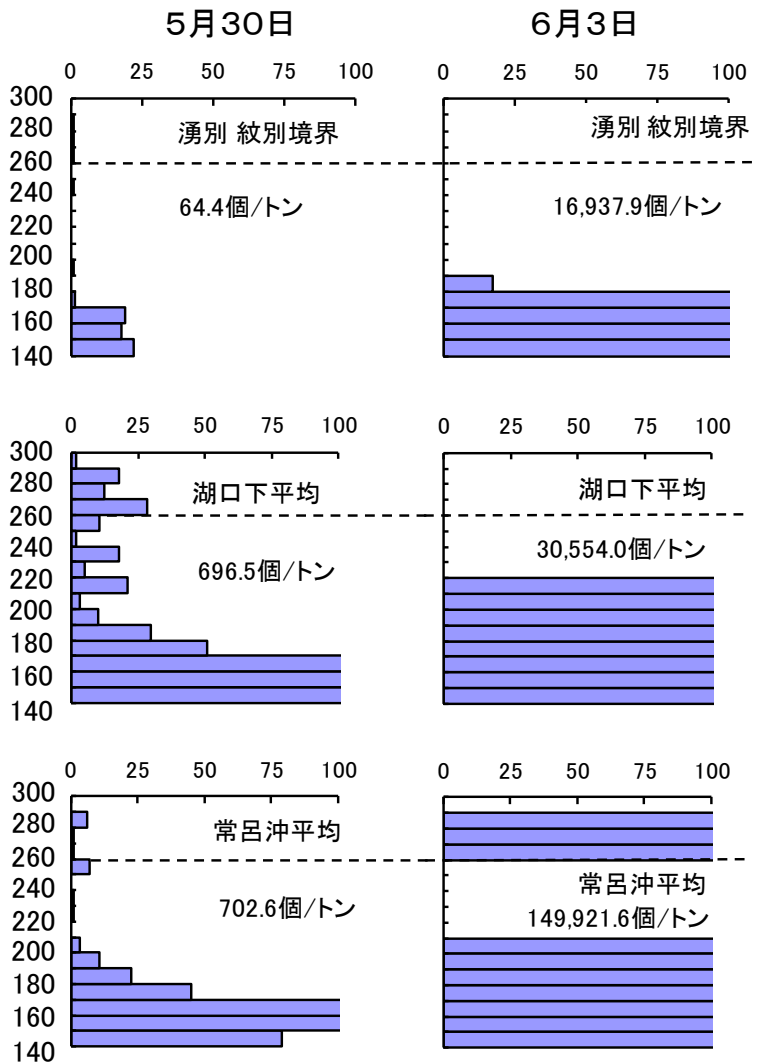
その結果、湧別紋別境界では16,937.9個/トン、湖口下では30,554.0個/トン、常呂では149,921.6個/トン出現していました。

水温は常呂漁港沖の底層で12.5℃、湧別紋別境界で11.1℃でした。

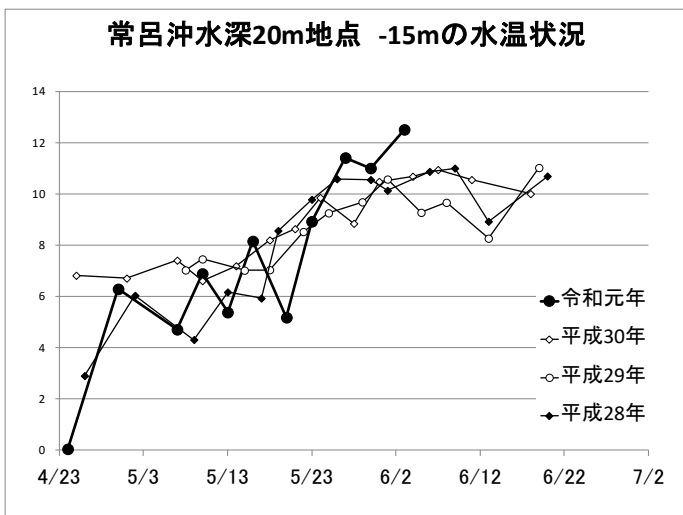
次回の外海ラーバ調査は6月6日に行う予定です。

外海ラーバの出現状況

	湧別紋別境界	第1湖口沖下側	常呂漁港沖	平均
140 ~ 150	4,616.1	3,877.6	12,268.9	6,920.9
150 ~ 160	7,779.0	10,850.4	65,691.6	28,107.0
160 ~ 170	4,153.5	10,204.1	61,057.3	25,138.3
170 ~ 180	371.9	2,428.6	4,906.5	2,569.0
180 ~ 190	17.3	1,586.9	1,090.3	898.2
190 ~ 200	0.0	607.4	2,180.5	929.3
200 ~ 210	0.0	724.9	1,090.3	605.1
210 ~ 220	0.0	274.1	0.0	91.4
220 ~ 230	0.0	0.0	0.0	0.0
230 ~ 240	0.0	0.0	0.0	0.0
240 ~ 250	0.0	0.0	0.0	0.0
250 ~ 260	0.0	0.0	0.0	0.0
260 ~ 270	0.0	0.0	272.7	90.9
270 ~ 280	0.0	0.0	545.4	181.8
280 ~ 290	0.0	0.0	818.1	272.7
290 ~ 300	0.0	0.0	0.0	0.0
合計	16,937.9	30,554.0	149,921.6	65,804.5
200μ m以上	0.0	999.0	2,726.5	1,241.8
	0.0%	3.3%	1.8%	1.9%
260μ m以上	0.0	0.0	1,636.2	545.4
	0.0%	0.0%	1.1%	0.8%
イガイ	17.9	83.0	317.1	139.3



常呂沖水深20m地点 -15mの水温状況



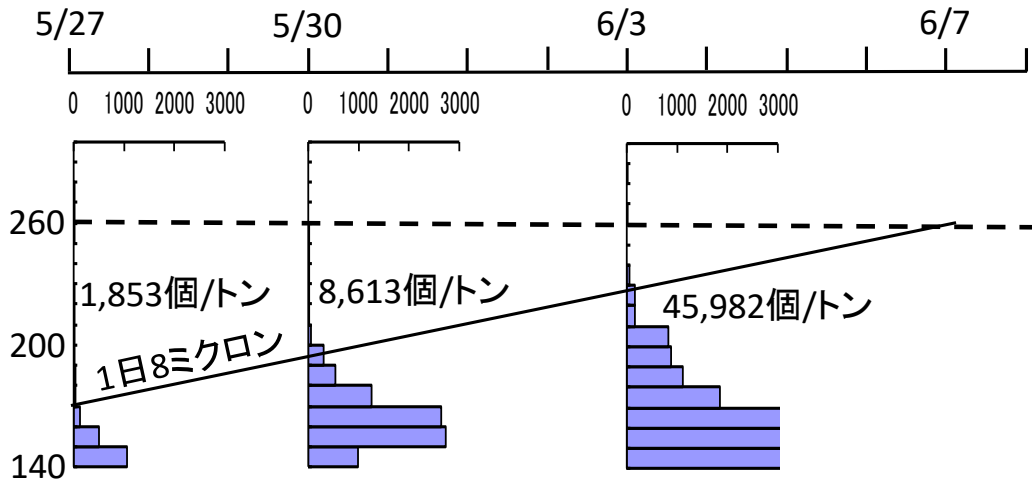
外海水温(水深20m地点)

水深	紋別境界	常呂漁港沖
0m	13.28	13.17
5m	12.79	12.66
10m	11.97	12.52
15m	11.39	12.51
底	11.10	12.51

◎湖内ラーバ調査（協力：水産技術普及指導所）

6月3日にサロマ湖内7地点でラーバ調査を行いました。その結果、140～150 ミクロンを中心に湖内平均で 45,982 個/トン出現していましたが、地点によってばらつきがありました。

次回の湖内ラーバ調査は6月6日の予定です。



	St. 1	St. 2	St. 3	St. 4	St. 5	St. 6	St. 7	平均
140 ~ 150	6,883	104,326	16,051	772	473	388	2,037	18,704
150 ~ 160	25,565	52,163	23,833	792	1,042	874	2,309	15,225
160 ~ 170	11,472	18,968	14,591	325	1,184	1,359	679	6,940
170 ~ 180	2,294	6,323	1,946	244	1,089	777	226	1,843
180 ~ 190	1,311	3,161	486	223	1,042	1,553	91	1,124
190 ~ 200	656	1,581	1,459	122	379	1,942	91	890
200 ~ 210	656	3,161	0	0	284	1,747	0	835
210 ~ 220	0	0	0	0	95	1,068	0	166
220 ~ 230	0	0	486	0	95	582	0	166
230 ~ 240	328	0	0	0	0	97	0	61
240 ~ 250	0	0	0	0	0	0	0	0
250 ~ 260	0	0	0	0	0	0	0	0
260 ~ 270	0	0	0	0	0	97	0	14
270 ~ 280	0	0	0	0	0	0	0	0
280 ~ 290	0	0	0	0	0	97	0	14
290 ~ 300	0	0	0	0	0	0	0	0
合計	49,164	189,684	58,852	2,479	5,681	10,582	5,432	45,982
200μ m以上	983.3	3,161.4	486.4	0.0	473.5	3,689.1	0.0	1,256.2
	2.0%	1.7%	0.8%	0.0%	8.3%	34.9%	0.0%	2.7%
260μ m以上	0.0	0.0	0.0	0.0	0.0	194.2	0.0	27.7
	0.0%	0.0%	0.0%	0.0%	0.0%	1.8%	0.0%	0.1%
イガイ	7	7	1	18	8	42	27	16

2019年サロマ湖水温(中央部)

