

◎外海ラーバ調査 (常呂漁協、佐呂間・湧別青年部による調査)

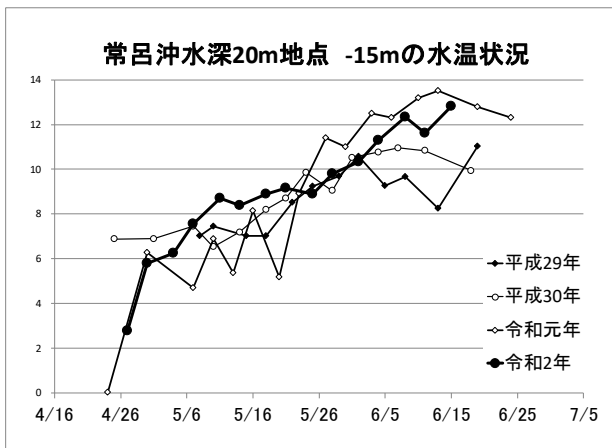
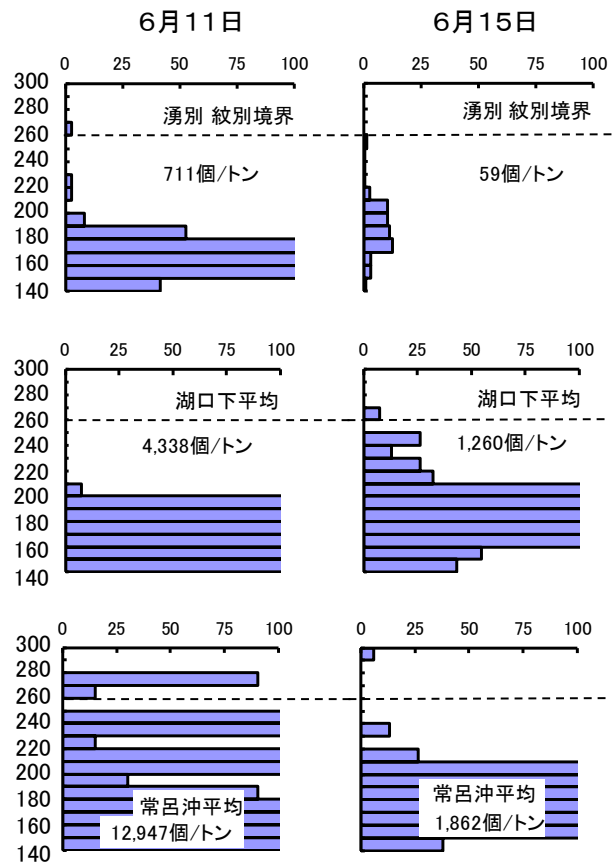
6月15日に湧別紋別境界、第1湖口下、常呂漁港沖でラーバ調査を行いました。  
その結果、湧別紋別境界で 59 個/トン、第1湖口下で 1,260 個/トン、常呂漁港沖で 1,862 個/トン出現していました。

水温は湧別紋別境界底層で 13.0℃、常呂漁港沖底層で 12.8℃でした。

湧別、佐呂間の調査は今回で終了します。

外海ラーバの出現状況

	湧別紋別境界	第1湖口沖下側	常呂漁港沖	平均
140 ~ 150	0.9	43.4	37.7	27.4
150 ~ 160	3.1	54.7	160.3	72.7
160 ~ 170	3.3	147.1	347.1	165.8
170 ~ 180	12.7	235.8	371.6	206.7
180 ~ 190	11.2	337.6	433.8	260.9
190 ~ 200	10.6	194.3	360.3	188.4
200 ~ 210	10.4	141.5	105.6	85.8
210 ~ 220	2.9	32.1	26.4	20.5
220 ~ 230	0.8	26.4	0.0	9.1
230 ~ 240	0.8	13.2	13.2	9.1
240 ~ 250	0.5	26.4	0.0	9.0
250 ~ 260	1.4	0.0	0.0	0.5
260 ~ 270	0.0	7.5	0.0	2.5
270 ~ 280	0.0	0.0	0.0	0.0
280 ~ 290	0.0	0.0	0.0	0.0
290 ~ 300	0.0	0.0	5.7	1.9
合計	58.7	1,260.0	1,861.8	1,060.2
200 μm以上	16.9 28.7%	247.1 19.6%	150.9 8.1%	138.3 13.0%
260 μm以上	0.0 0.0%	7.5 0.6%	5.7 0.3%	4.4 0.4%
イガイ	9.4	32.1	26.4	22.6



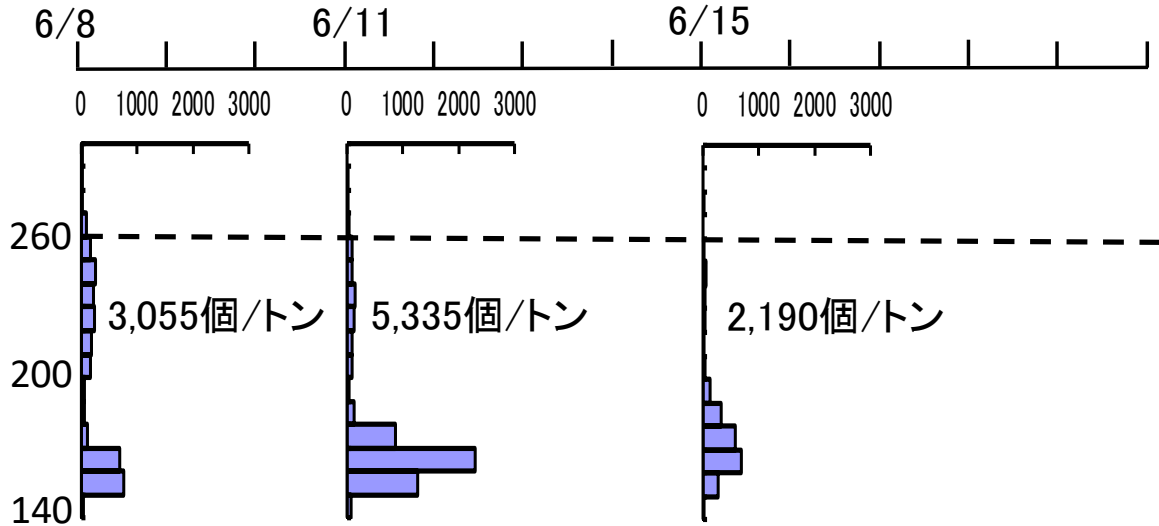
外海水温(水深20m地点)

水深	紋別境界	常呂漁港沖
0m	14.02	13.78
5m	13.27	12.84
10m	13.05	12.82
15m	13.02	12.81
底	12.97	12.81

◎湖内ラーバ調査（協力：水産技術普及指導所）

6月15日にサロマ湖内5地点でラーバ調査を行いました。その結果、湖内平均で2,190個/トン出現しており、付着サイズは3個/トン出現していました。

次回の湖内ラーバ調査は6月18日に実施予定です。



	St. 1	St. 2	St. 3	St. 4	St. 5	平均
140 ~ 150	0	0	0	7	10	3
150 ~ 160	368	173	461	184	146	266
160 ~ 170	928	773	959	426	377	692
170 ~ 180	686	725	848	404	241	581
180 ~ 190	368	410	590	161	75	321
190 ~ 200	89	142	332	66	20	130
200 ~ 210	38	79	74	0	10	40
210 ~ 220	25	32	0	0	5	12
220 ~ 230	51	63	55	15	10	39
230 ~ 240	76	79	18	7	5	37
240 ~ 250	51	110	55	15	20	50
250 ~ 260	0	32	37	0	5	15
260 ~ 270	0	0	0	0	0	0
270 ~ 280	13	0	0	0	0	3
280 ~ 290	0	0	0	0	0	0
290 ~ 300	0	0	0	0	0	0
合計	2,694	2,617	3,429	1,285	925	2,190
200 μm以上	254.1	394.2	239.7	36.7	55.3	196.0
	9.4%	15.1%	7.0%	2.9%	6.0%	8.9%
260 μm以上	12.7	0.0	0.0	0.0	0.0	2.5
	0.5%	0.0%	0.0%	0.0%	0.0%	0.1%
イガイ	41	27	21	61	27	35

2020年サロマ湖水温(中央部)

