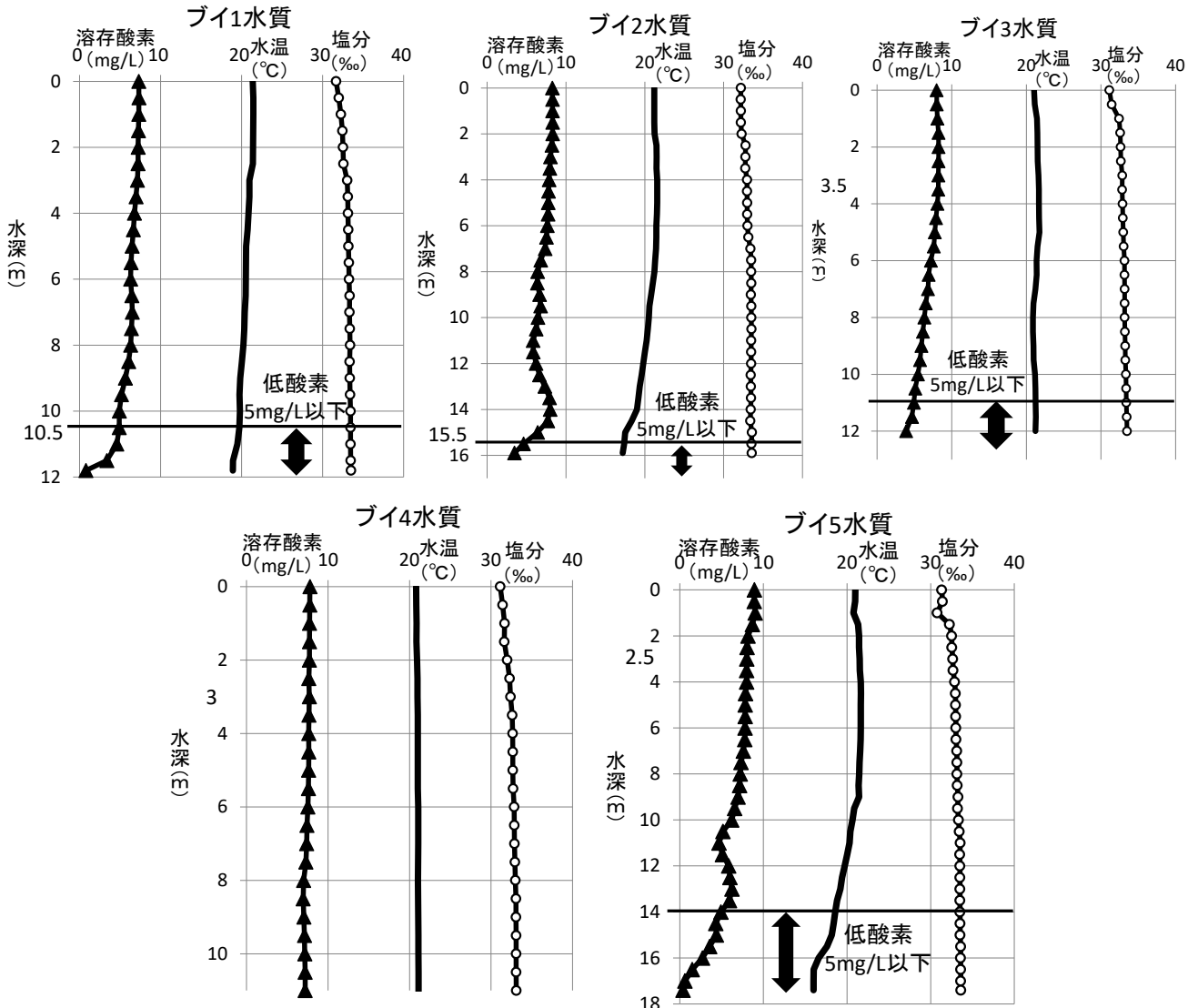


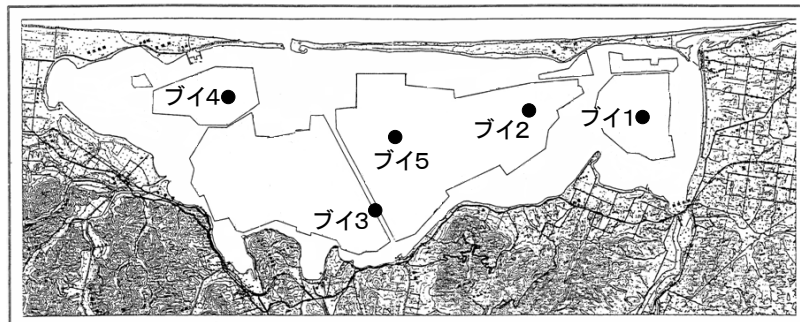
◎サロマ湖水質状況

8月8日に水質観測ブイ5機の各地点で水温、塩分、溶存酸素量を測定しました。

その結果、水温は全地点で 22℃を下回っていました。低酸素はブイ4以外の地点の底層で見られました。塩分は全地点で 31‰以上ありました。



水質観測ブイ地点図



## ◎サロマ湖付着生物ラーバ出現状況

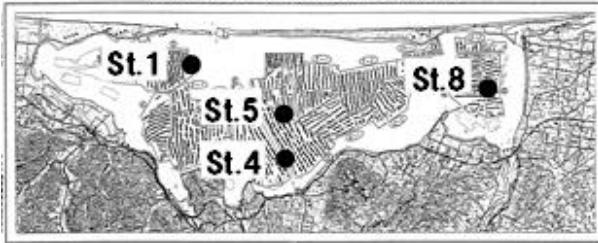
8月8日に湖内4地点で付着生物のラーバ調査を行った結果、イガイ（シュウリガイ）ラーバは平均で410個/トン出現しており、そのうち付着サイズは9個/トン出現していました。

ホヤ類（エボヤ、ユウレイボヤ、ザラボヤ）のラーバは137個/トン出現しており、例年よりも多く出現しています。

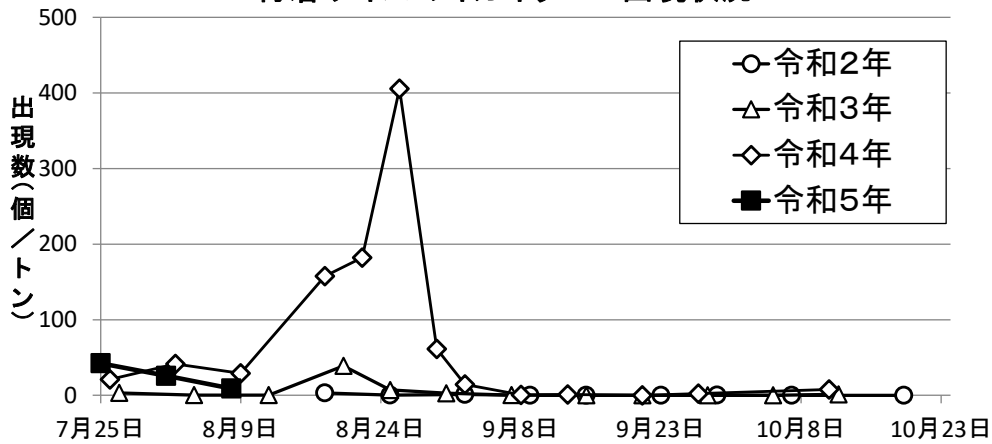
### イガイラーバの出現状況

|           | St. 1          | St. 4          | St. 5          | St. 8          | 平均             |
|-----------|----------------|----------------|----------------|----------------|----------------|
| 140 ~ 150 | 0.0            | 0.0            | 4.5            | 14.1           | 4.7            |
| 150 ~ 160 | 26.1           | 6.4            | 20.3           | 53.8           | 26.6           |
| 160 ~ 170 | 17.4           | 3.2            | 56.3           | 39.6           | 29.1           |
| 170 ~ 180 | 43.5           | 16.1           | 42.8           | 19.8           | 30.5           |
| 180 ~ 190 | 34.8           | 51.4           | 51.8           | 31.1           | 42.3           |
| 190 ~ 200 | 26.1           | 51.4           | 56.3           | 25.5           | 39.8           |
| 200 ~ 210 | 60.9           | 64.2           | 65.3           | 11.3           | 50.4           |
| 210 ~ 220 | 60.9           | 86.7           | 54.0           | 34.0           | 58.9           |
| 220 ~ 230 | 78.4           | 51.4           | 51.8           | 31.1           | 53.2           |
| 230 ~ 240 | 17.4           | 61.0           | 33.8           | 17.0           | 32.3           |
| 240 ~ 250 | 34.8           | 28.9           | 38.3           | 0.0            | 25.5           |
| 250 ~ 260 | 0.0            | 3.2            | 18.0           | 8.5            | 7.4            |
| 260 ~ 270 | 0.0            | 0.0            | 13.5           | 5.7            | 4.8            |
| 270 ~ 280 | 0.0            | 0.0            | 6.8            | 0.0            | 1.7            |
| 280 ~ 290 | 0.0            | 3.2            | 4.5            | 0.0            | 1.9            |
| 290 ~ 300 | 0.0            | 0.0            | 2.3            | 0.0            | 0.6            |
| 合計        | 400.5          | 427.2          | 519.9          | 291.4          | 409.8          |
| 200 μm以上  | 252.5<br>63.0% | 298.7<br>69.9% | 288.1<br>55.4% | 107.5<br>36.9% | 236.7<br>57.8% |
| 260 μm以上  | 0.0<br>0.0%    | 3.2<br>0.8%    | 27.0<br>5.2%   | 5.7<br>1.9%    | 9.0<br>2.2%    |
| ホヤ類       | 35.9           | 240.6          | 122.1          | 150.0          | 137.2          |

付着物ラーバ関連調査地点図



### 付着サイズのイガイラーバ出現状況



### ホヤ類の出現状況

